

RAPPORT D'ACTIVITÉ

Rapport sur le prix et la qualité
du service public d'élimination des
déchets ménagers et assimilés

2024

SOMMAIRE

| | |
|--|-----------|
| A - Les indicateurs techniques | 3 |
| 1. <i>Présentation du territoire.....</i> | <i>3</i> |
| 2. <i>La prévention</i> | <i>3</i> |
| 3. <i>La collecte</i> | <i>4</i> |
| 3.1. <i>Collecte des ordures ménagères</i> | <i>4</i> |
| 3.2. <i>Collecte sélective.....</i> | <i>5</i> |
| 3.3. <i>Déchetteries intercommunales</i> | <i>8</i> |
| 4. <i>Le traitement des déchets ménagers et assimilés.....</i> | <i>10</i> |
| 4.1. <i>Plateforme de compostage à Feillens.....</i> | <i>10</i> |
| 4.2. <i>Site de La Tienne</i> | <i>11</i> |
| 4.3. <i>Site de Crocu.....</i> | <i>12</i> |
| 5. <i>Bilan matières global.....</i> | <i>13</i> |
| B - Les indicateurs financiers | 14 |
| 1. <i>Budget des ordures ménagères.....</i> | <i>14</i> |
| 2. <i>Redevance des ordures ménagères.....</i> | <i>14</i> |
| 3. <i>Tarifs des professionnels à la déchetterie</i> | <i>15</i> |
| Annexes..... | 15 |

A - Les indicateurs techniques

1. Présentation du territoire

Issue de la fusion des Communautés de Communes du Pays de Bâgé et du Canton de Pont-de-Vaux, la Communauté de Communes Bresse et Saône (CCBS), située dans le nord-ouest du département de l'Ain, a été créée le 1^{er} janvier 2017. Le territoire s'étend sur 258 km² et compte 25 700 habitants (recensement INSEE 2022), soit 15 339 habitants sur le secteur sud, et 10 361 sur le secteur nord :

- | | |
|--|--|
| <ul style="list-style-type: none">• SECTEUR SUD• Asnières-sur-Saône• Bâgé-Dommartin• Bâgé-le-Châtel• Feillens• Manziat• Replonges• Saint-André-de-Bâgé• Vésines | <ul style="list-style-type: none">• SECTEUR NORD• Arbigny• Boissey• Boz• Chavannes sur Reyssouze• Chevroux• Gorrevod• Ozan• Pont-de-Vaux• Reyssouze• Saint Bénigne• Saint-Etienne-sur-Reyssouze• Sermoyer |
|--|--|

La Communauté de Communes Bresse et Saône exerce les compétences de collecte et de traitement des déchets pour le compte de ces 20 communes.

2. La prévention des déchets

Consciente des enjeux liés à la préservation des ressources, la Communauté de Communes Bresse et Saône, engagée dans une politique incitative, s'attache à réduire à la source la production des déchets.

En 2006, l'ex-Communauté de Communes du Pays de Bâgé (Secteur SUD) a été une des premières collectivités de France à mettre en place la redevance dite incitative.

La politique de prévention des déchets est une des priorités des élus du territoire. Cette politique volontariste a permis de conserver la maîtrise des coûts de gestion des déchets.

Moins de trois ans après la mise en place de cette tarification incitative, la quantité d'ordures ménagères résiduelles a diminué de plus de 50%, passant de 236 kg /an/habitant en 2005 à 109 kg/an/habitant en 2008.

En 2024, la production d'ordures ménagères est passée à 76kg/an/habitant contre 84kg/an/habitant en 2023.

En redevance classique sur le secteur Nord, la Communauté de Communes Bresse et Saône a travaillé activement sur l'unification des modes de collecte des OMr. Une longue phase de préparation et de communication était nécessaire pour la mise en place de la redevance incitative, en pesée embarquée. C'est au 1^{er} janvier 2023 que la redevance incitative s'applique sur ce secteur. Les résultats sont déjà probants, en passant de 107kg/an/habitant en 2023 à 82kg/an/habitant en 2024.

Pour ce qui concerne la communication, le Mag' n°7, les journées de sensibilisation à l'attention des élèves de CM2 du territoire, l'autocollant stop pub pour boîtes aux lettres, les informations publiées sur les réseaux sociaux, sont autant d'outils d'actions sur la sensibilisation à la réduction des déchets.

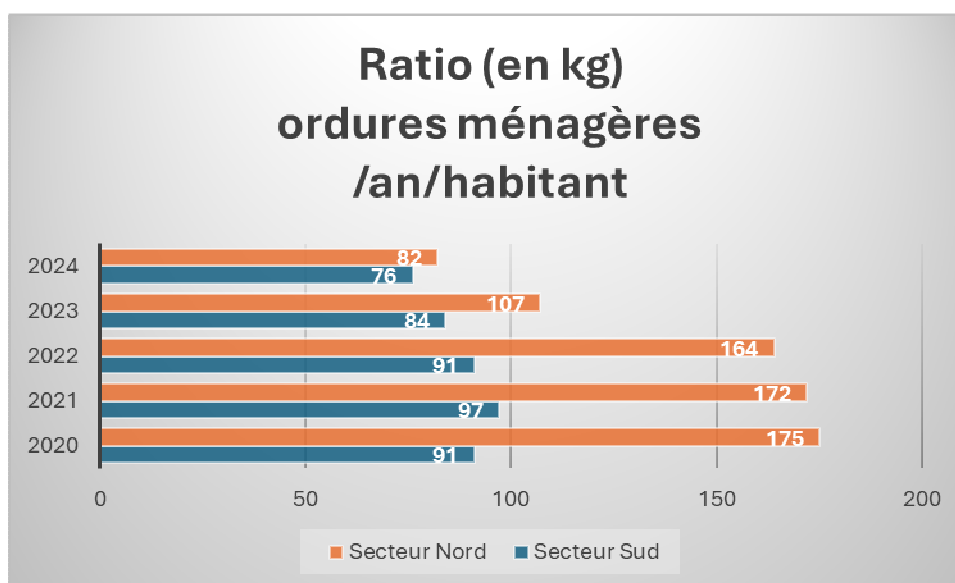
3. La collecte

3.1. Collecte des ordures ménagères

Au second semestre 2022, la Communauté de Communes a engagé une procédure de passation d'un marché pour l'externalisation de la collecte de ses ordures ménagères, pour une exécution au 1^{er} janvier 2023. L'entreprise EGT, spécialisée dans la collecte et le traitement des déchets, basée sur la commune de Val-Revermont, a été retenue pour cette mission pour une durée de 2 ans, reconductible 2 fois pour une période de 12 mois.

Le service est scindé en 2 secteurs, dont le mode de facturation est la redevance incitative :

- Secteur « Sud » qui regroupe 8 communes, dont l'exutoire des déchets d'ordures ménagères résiduelles est transféré sur l'unité de traitement mécano-biologique d'Organom situé sur la commune de Viriat
- Secteur « Nord » qui regroupe 12 communes, dont l'exutoire des déchets d'ordures ménagères résiduelles est transféré au centre d'enfouissement du Syndicat Mixte de Crocu, sur la commune de Saint Trivier de Courtes.



■ Sur le secteur « Sud »

L'ensemble des usagers, soit plus de 6400 foyers, possède un bac à ordures ménagères équipé d'une puce permettant son identification et de facturer selon l'usage du service. Seuls une trentaine de foyers qui, par manque de place, n'ont pas la possibilité de s'équiper d'un conteneur, utilisent des sacs jaunes spécialement dédiés pour la collecte en porte à porte (avec grille tarifaire spéciale).

En 2024, 1162 tonnes d'ordures ménagères résiduelles (OMr) ont été collectées.

Le geste de tri est ancré sur le territoire, les tonnages à la baisse des déchets ménagers résiduels en sont le résultat. C'est pourquoi, depuis le 1^{er} septembre 2023, la collecte sur ce secteur est organisée à la quinzaine (collecte en C0.5), comme suit :

SEMAINE PAIRE

| LUNDI | MARDI | MERCREDI | JEUDI |
|-----------------------------------|-----------|----------|--|
| Bâgé-la-Ville (Bâgé-Dommartin) | Replonges | Feillens | Manziat Vésines Asnières sur Saône |

SEMAINE IMPAIRE

| LUNDI | MARDI | MERCREDI | JEUDI |
|-------|-------|----------|---|
| | | | Saint-André de Bâgé Bâgé le Châtel Dommartin (Bâgé-Dommartin) |

Si le jour de collecte est un jour férié, la tournée de ramassage des poubelles des communes concernées est alors reportée sur les jours suivants. La Communauté de Communes Bresse et Saône communique alors largement auprès des mairies, dans la presse, sur les réseaux sociaux : site internet <https://www.ccbresseetsaone.fr/>, Facebook [@ccbresseetsaone](#), Panneaux Pockets

■ Sur le secteur « Nord »

Chaque foyer est équipé d'un bac à ordures ménagères normalisé (norme NF-EN-840).

Le mode de collecte avec conteneurs, plus hygiénique est également plus ergonomique pour les agents de collecte.

Les sacs et tout autre contenant non-adapté au système de préhension des véhicules de collecte des déchets ménagers sont refusés.

En 2024, 845 tonnes d'ordures ménagères résiduelles (OMr) ont été collectées.

La collecte en C0.5, telle que décrite sur le secteur sud prendra effet au 1^{er} janvier 2024, comme suit :

SEMAINE PAIRE

| LUNDI | MARDI | MERCREDI | JEUDI |
|----------------------------------|-------|----------|-------|
| Chavannes/Reyssouze Reyssouze | | | |

SEMAINE IMPAIRE

| LUNDI | MARDI | MERCREDI | JEUDI |
|------------------------------------|--------------|----------------------------------|--------------------------------------|
| Boissey Boz Chevroux Ozan | Pont de Vaux | Gorrevod St Etienne/Reyssouze | Arbigny Saint Bénigne Sermoyer |

Si le jour de collecte est un jour férié, la tournée de ramassage des poubelles des communes concernées est alors reportée sur les jours suivants. La Communauté de Communes Bresse et Saône communique alors largement auprès des mairies, dans la presse, sur les réseaux sociaux : site internet <https://www.ccbresseetsaone.fr/>, Facebook [@ccbresseetsaone](#), Panneaux Pockets

3.2. Collecte sélective

La collecte sélective est réalisée en apports volontaires dans des colonnes aériennes ou en semi-enterrées.

3 flux :

- les verres : blanc ou colorés dans les colonnes vertes
- les JRM : Journaux, Revues, Magazines dans les colonnes bleues
- les emballages : simplification du geste « TOUS LES EMBALLAGES SE TRIENT »



Au total, 280 colonnes de points d'apport volontaire (PAV), dont 110 en semi-enterrées sont réparties sur 42 emplacements du territoire.

La collecte des apports volontaires est réalisée sur l'ensemble du territoire par la société QUINSON FONLUPT – Saint Denis les Bourg (01).

Le ramassage du flux « emballages » est effectué une fois par semaine (deux fois en période estivales sur certains points), les flux « verres » et « papiers » tous les quinze jours.

Inventaire PAV secteur SUD

| n° PAV | COMMUNES | Lieu-dit | EMBALLAGES | | JRM | | VERRES | | TOTAL |
|---------------|---------------------------------|----------------------------|------------|-----------|----------|-----------|----------|-----------|------------|
| | | | Aérien | Semi-ent. | Aérien | Semi-ent. | Aérien | Semi-ent. | |
| 1 | Asnières-sur-Saône | Route du Port | | 2 | | 1 | | 1 | 4 |
| 2 | Bâgé-Dommartin Bâgé la Ville | Collège Poulnard | | | 1 | | | | 1 |
| 3 | Bâgé-Dommartin Bâgé la Ville | Onjard | | 4 | | 1 | | 1 | 6 |
| 4 | Bâgé-Dommartin Bâgé la Ville | Le Bourg Cimetière | | 10 | | 2 | | 3 | 15 |
| 5 | Bâgé-Dommartin Dommartin | Le Bourg Cimetière | 1 | 4 | | 1 | 1 | 1 | 8 |
| 6 | Bâgé-le-Châtel | Maison Familiale | | 5 | | 1 | | 2 | 8 |
| 7 | Feillens | Station épuration | | 19 | | 6 | | 6 | 31 |
| 8 | Feillens | Lotissement les Fromentaux | 1 | | 1 | | 1 | | 3 |
| 9 | Manziat | Le Bourg Cimetière | | 8 | | 2 | | 2 | 12 |
| 10 | Manziat | Stade | 1 | | | | 1 | | 2 |
| 11 | Replonges | Hameau de Mons | 1 | | 1 | | 1 | | 3 |
| 12 | Replonges | Salle Limorin | | 12 | | 3 | | 4 | 19 |
| 13 | St André de Bâgé | Route de Serve Gachet | 1 | 4 | | 1 | | 1 | 7 |
| 14 | Vésines | Au Bourg | | 1 | | 1 | | 1 | 3 |
| TOTAUX | | | 5 | 69 | 3 | 19 | 4 | 22 | 122 |

Inventaire PAV secteur Nord

| n° PAV | COMMUNES | Lieu-dit | EMBALLAGES | | JRM | | VERRES | | TOTAL |
|---------------|-------------------|---------------------------------|------------|-----------|-----------|-----------|-----------|-----------|------------|
| | | | Aérien | Semi-ent. | Aérien | Semi-ent. | Aérien | Semi-ent. | |
| 1 | Arbigny | En Buet | 3 | | 1 | | 2 | | 6 |
| 2 | Boissey | La Forêt | 3 | | 1 | | 1 | | 5 |
| 3 | Boz | Pré Rongier | 5 | | 1 | | 2 | | 8 |
| 4 | Chavannes/Reyss | Rte de St Trivier - En Geffe | 4 | | 1 | | 2 | | 7 |
| 5 | Chavannes/Reyss | Le Bourg - Mulfier | 1 | | 1 | | 2 | | 4 |
| 6 | Chavannes/Reyss | Camping Ripettes | 1 | | 1 | | 1 | | 3 |
| 7 | Chevroux | Les Mouilles - Salle des Fêtes | 3 | | 1 | | 1 | | 5 |
| 8 | Chevroux | Le Bourg | 3 | | 1 | | 1 | | 5 |
| 9 | Chevroux | Le Purgatoire | 2 | | 1 | | 1 | | 4 |
| 10 | Gorrevod | Le Bourg | 4 | | 1 | | 2 | | 7 |
| 11 | Ozan | Teppe du Routy | 4 | | 1 | | 2 | | 7 |
| 12 | Pont de Vaux | Place Pillard - Pompiers | 4 | | 1 | | 2 | | 7 |
| 13 | Pont de Vaux | Chemin de l'Olivier - Cimetière | 3 | | 1 | | 1 | | 5 |
| 14 | Pont de Vaux | Henry Dunant - Stade | 3 | | 1 | | 1 | | 5 |
| 15 | Pont de Vaux | Chemin des Nivres | 3 | | 1 | | 1 | | 5 |
| 16 | Pont de Vaux | Route de Fleurville | 3 | | 1 | | 2 | | 6 |
| 17 | Pont de Vaux | Déchetterie - intérieur | 3 | | 2 | | 2 | | 7 |
| 18 | Pont de Vaux | Camping Rives du Soleil | 1 | | 1 | | 1 | | 3 |
| 19 | Pont de Vaux | Hopital | 1 | | 0 | | 1 | | 2 |
| 20 | Reyssouze | Camping Champ d'Été | 1 | | 1 | | 1 | | 3 |
| 21 | Reyssouze | Port de Plaisance | 1 | | 1 | | 2 | | 4 |
| 22 | Reyssouze | Quatre Vents | 3 | | 1 | | 2 | | 6 |
| 23 | Reyssouze | Le Bourg | 3 | | 1 | | 2 | | 6 |
| 24 | Reyssouze | Vernay | 2 | | 1 | | 1 | | 4 |
| 25 | Saint Bénigne | Le Bourg - Champ Chaud | 6 | | 2 | | 4 | | 12 |
| 26 | Saint Bénigne | Champ de Saint Bénigne | 4 | | 2 | | 2 | | 8 |
| 27 | Saint Etienne/Rey | Le Bourg | 4 | | 1 | | 2 | | 7 |
| 28 | Sermoyer | Aux Juilllets | 4 | | 1 | | 2 | | 7 |
| TOTAUX | | | 82 | | 30 | | 46 | | 158 |

Bien que ces comportements ne concernent qu'une minorité de personnes, les actes d'incivilité liés à l'abandon sauvage de déchets au pied des colonnes de tri ont un impact significatif sur l'environnement et la qualité de vie. Ces dépôts illicites, de plus en plus fréquents, nuisent non seulement à l'image des espaces publics, mais engendrent également des coûts de nettoyage importants et récurrents à la charge des communes.

Afin de lutter efficacement contre ce phénomène, la Communauté de Communes Bresse a mis en place plusieurs mesures de contrôle et de dissuasion. Elle dispose notamment de policiers intercommunaux assermentés, habilités à constater les infractions en matière de propreté urbaine et à dresser des procès-verbaux à l'encontre des auteurs de dépôts sauvages.

Par ailleurs, une politique de surveillance renforcée a été déployée sur le territoire. La majorité des Points d'Apport Volontaire (PAV) sont désormais équipés de caméras de vidéoprotection. Ces dispositifs permettent de surveiller les sites en continu et facilitent l'identification des contrevenants. Les images recueillies peuvent être utilisées dans le cadre d'enquêtes et servir de preuve lors de la verbalisation.

L'objectif est double : dissuader les comportements irrespectueux et responsabiliser les usagers quant à la gestion de leurs déchets.

Tableau de bord de la collecte sélective en PAV 2024 :

| | Emballages | Papiers | Verre | TOTAL |
|--------------------|--------------------|------------------|--------------------|--------------------|
| PAV - secteur Sud | 544,100 T | 143,150 T | 481,250 T | 1.168,500 T |
| PAV - secteur Nord | 481,430 T | 138,690 T | 529,570 T | 1.149,690 T |
| TOTAL | 1.025,530 T | 281,840 T | 1.010,820 T | 2.318,190 T |

Ces matériaux sont triés et valorisés sur différents sites :

- verres : orientés vers le verrier VERALLIA France à Champforgeuil (71).
- journaux-magazines-papiers : acheminés vers le centre de tri de Bourgogne Recyclage à Ruffey les Beune (21), qui les oriente ensuite vers les papetiers.
- emballages : acheminés vers le centre de tri du SYDOM du Jura, implanté à Lons le Saunier (39), qui oriente chacun des flux triés vers les filières de recyclages dédiées.

Le taux de refus des déchets d'emballages triés reste préoccupant : plus de 45 % du contenu collecté dans les bacs de tri ne peut être valorisé. Cela représente chaque année plus de 460 tonnes de déchets redirigés vers l'incinération ou l'enfouissement, au lieu d'être recyclés.

Cette situation traduit des difficultés persistantes en matière de tri des déchets. En dépit des campagnes de communication et des actions de sensibilisation menées auprès des usagers, les erreurs de tri restent fréquentes. À cela s'ajoutent des comportements inciviques, tels que le dépôt de déchets non conformes, qui compromettent la qualité du tri et nuisent à la performance globale de la filière de recyclage.

3.3. Déchetteries intercommunales

La Communauté de communes Bresse et Saône dispose de 2 déchetteries sectorisées sur son territoire, à savoir :

- **Déchetterie « Les Janssets Nord » à Feillens** qui accueille les usagers résidant sur les 8 communes du secteur « Sud », créée en 1999 et réhabilitée en 2015.
- **Déchetterie « Croix Touris » à Pont de Vaux** qui accueille les usagers résidant sur les 12 communes du secteur « Nord ». Un projet de construction d'une nouvelle déchetterie sur ce secteur est en cours d'études.

Les horaires d'ouverture des déchetteries sont les suivants :

■ Déchetterie à Feillens

| | |
|----------|------------------------------|
| Lundi | 9h00 – 12h00 / 13h30 – 18h00 |
| Mardi | 13h30 – 18h00 |
| Mercredi | 13h30 – 18h00 |
| Jeudi | 13h30 – 18h00 |
| Vendredi | 13h30 – 18h00 |
| Samedi | 9h00 – 12h00 / 13h30 – 18h00 |

■ Déchetterie à Pont de Vaux

| | |
|----------|------------------------------|
| Lundi | 13h30 – 18h00 |
| Mardi | 13h30 – 18h00 |
| Mercredi | 13h30 – 18h00 |
| Jeudi | 13h30 – 18h00 |
| Vendredi | 13h30 – 18h00 |
| Samedi | 9h00 – 12h00 / 13h30 – 18h00 |

La gestion et l'entretien de chacune des déchetteries sont assurés en régie par 3 gardiens.

Filières de valorisation :

| | |
|---|--|
| DIB/encombrants (Déchets non recyclables) | EGT – 01 Val Revermont |
| Gravats inertes | |
| Autres que gravats : faïences, céramiques... | |
| Plâtres | |
| PVC | |
| Déchets verts (<i>déchetterie Pont de Vaux</i>) | |
| Piles et accumulateurs | Corepile – 74 Paris |
| Cartouches d'encre | Printerrea – 28 Cherizy |
| Mobiliers – couettes - oreillers (Eco-maison) | Epur – 71 Mâcon |
| Ferrailles | Quinson-Fonlupt – 01 Saint Denis les Bourg |
| Cartons | |
| Journaux/Magazines | |
| Verres | |
| Emballages | |
| Bois | DBS – LBTP – 01 Replonges |
| Déchets ménagers spéciaux | Triadis – 39 Beaufort |
| Déchets électriques électroniques | Ocad3e – 75 Paris |
| Néons + ampoules | |

L'accès à la déchetterie à Feillens est réglementé par un système de badge magnétique délivré uniquement aux habitants des 8 communes du secteur « Sud ».

En 2024, 52 520 entrées ont été comptabilisées (quelques jours non comptabilisés suite à panne de la barrière).

Le site de la déchetterie à Pont de Vaux n'est accessible que sur présentation d'une carte, délivrée aux foyers résidant sur les 12 communes du secteur « Nord ». Toute personne qui ne présente pas sa carte au gardien est refusée à l'entrée du site. Près de 34 475 entrées sont estimées en 2024.



Ci-après les résultats de collecte des matériaux récupérés dans les déchetteries :

| | Déchetterie FEILLENS | | Déchetterie PONT DE VAUX | |
|----------------------------------|---|----------|-----------------------------|------------|
| | 2023 | 2024 | 2023 | 2024 |
| DIB/encombrants | 847.22 T | 795.10 T | 485.44 T | 502.74 T |
| Ferraille | 204.20 T | 228.59 T | 123.20 T | 144.16 T |
| Déchets de plâtre | 109.98 T | 111.24 T | 68.32 T | 65.62 T |
| Déchets de PVC | 7.56 T | 9.72 T | | |
| Gravats | 1 069.64 T | 978.20 T | 576.12 T | 529.24 T |
| Bois (traité ou non) | 952.14 T | 772.06 T | 633.16 T | 642.02 T |
| Cartons | 252.68 T | 291.36 T | 120.42 T | 121.42 T |
| Déchets verts | Sur plateforme Racine (détaillé ci-après) | | 977.10 T | 1 076.84 T |
| Journaux - Magazines | 100.94 T | 99.00 T | | |
| Bouteilles et flacons plastiques | 32.50 T | 44.14 T | | |
| Verre ménager en mélange | 155.44 T | 146.58 T | | |
| Déchets ménagers spéciaux | 73.85 T | 64.63 T | 54.88 T | 55.15 T |
| Huile de vidange | n.c | n.c | n.c | n.c |

| | | | | |
|------------------------|-------------------|-------------------------|-------------------|-------------------------|
| D.3.E | 178.89 T | 191.46 T ⁽¹⁾ | 111.12 T | 104.27 T ⁽¹⁾ |
| Mobiliers - EcoMaison | 328.48 T | 413.81 T | 189.33 T | 224.02 T |
| Piles et accumulateurs | 1.55 T | 1.32 T | 0.44 T | 0.96 T |
| Textile | n.c | n.c | n.c | n.c |
| TOTAL | 4 315.07 T | 4 147,21 T | 3 639.53 T | 3 466,44 T |

⁽¹⁾ Soit sur l'ensemble du territoire un total de 75 744 appareils tout confondus (gros et petits électroménagers – écrans)

L'ensemble des professionnels du territoire Bresse et Saône et/ou dont les chantiers sont sur le territoire, peuvent utiliser les services de la déchetterie à Feillens :

| | <i>DIB/Encombrants</i> | <i>Gravats</i> | <i>DMS/DDS</i> | TOTAL |
|--------------------|------------------------|----------------|----------------|----------------------|
| Tonnage déposé | 148,89 | 12,68 | 1,10 | 162,67 Tonnes |
| Nombre de passages | 1 007 passages | | | |

4. Le traitement des déchets ménagers et assimilés

4.1. Plateforme de compostage à Feillens

L'aire de dépôt, mitoyenne à la déchetterie, est réservée aux usagers du secteur sud, ainsi qu'à l'ensemble des professionnels du territoire. Ces derniers sont facturés directement via le prestataire gestionnaire du site, sans passer la Communauté de Communes.

Le contrôle d'accès aux particuliers est le même que celui donnant accès à la déchetterie. Les utilisateurs déposent ainsi directement leurs déchets verts sur l'aire de dépôt de la plateforme de compostage. Ces tonnages sont ensuite facturés à la Communauté de Communes Bresse et Saône.

Le tonnage déposé par les particuliers et communes adhérentes a légèrement diminué de 2.40%.

| | Tonnages 2023 | Tonnages 2024 |
|-----------|----------------------|--------------------------------------|
| Janvier | 176,94 | 100,03 |
| Février | 169,41 | 200,66 |
| Mars | 208,89 | 223,43 |
| Avril | 259,78 | 235,67 |
| Mai | 292,73 | 238,05 |
| Juin | 312,89 | 252,66 |
| Juillet | 325,08 | 302 ,94 |
| Août | 302,76 | 360,22 |
| Septembre | 170,85 | 304,08 |
| Octobre | 453,38 | 441,61 |
| Novembre | 264 ,17 | 248,31 (340,17 avec secteur Nord) |
| Décembre | 180,74 | 131,83 (174,45 avec secteur Nord) |

| | | |
|--------------|------------------------|------------------------|
| Total | 3 117,62 Tonnes | 3 039,49 Tonnes |
|--------------|------------------------|------------------------|

La plateforme de compostage à Feillens est gérée sous contrat de prestation de service public pour l'exploitation, l'entretien et la maintenance.

Depuis le 1^{er} novembre 2024, les déchets verts ne sont plus acceptés sur l'exutoire de CROCU. L'ensemble des tonnages est dévié directement sur la plateforme de compostage à Feillens.

Par délibération en date du 9 novembre 2020, le Conseil Communautaire a approuvé le principe de la conclusion de ce contrat, passé selon une procédure simplifiée, soumis aux dispositions des articles L. 1411-1 et suivants du Code général des collectivités et R.3126-1 et suivants du Code de la commande publique.

La société Racine a été retenue comme délégataire de service public à compter du 1^{er} juin 2021 pour une durée de 4 ans, soit jusqu'au 31 mai 2025.

Les contrôles d'accès par les badges et les caméras sont réalisés par Racine.

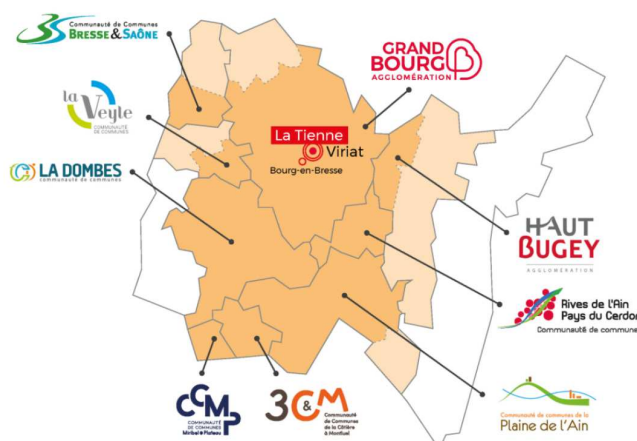


4.2. Site de La Tienne : **Organom**, syndicat intercommunal de traitement et de valorisation des déchets ménagers et assimilés, a en charge le transfert, le transport, le traitement et la valorisation des déchets ménagers et assimilés de son territoire.

Les ordures ménagères collectées sur le secteur « Sud » de la Communauté de Communes Bresse et Saône sont orientées vers le site de la Tienne (84 ha), implanté sur la commune de Viriat.

Organom, syndicat intercommunal de traitement et de valorisation des déchets ménagers et assimilés, a été créé en 2002. Il est aujourd'hui composé de 7 communautés de communes et de 2 communautés d'agglomération. Ces 9 établissements de coopération intercommunale (EPCI) représentent 193 communes et 344 350 habitants.

Le syndicat traite 51% des déchets des habitants du département.



4.3. Site de Crocu : Centre de Stockage de Déchets ménagers ultimes et plate-forme de compostage

Les Ordures Ménagères Résiduelles collectées sur le secteur « Nord » sont transportées sur l'Installation de Stockage des Déchets Non Dangereux (ISDND) de Crocu située sur la Commune de Saint Trivier de Courtes, à une dizaine de kilomètres de Pont de Vaux. Cette installation respecte les normes en vigueur concernant l'enfouissement des déchets grâce aux travaux de mises aux normes datant de 2003 et 2004.



Le Syndicat mixte de CROCU a été créé le 23 mai 2002 et regroupe 24 communes, dont 12 regroupées sur le secteur nord de la Communauté de Communes (ex. CC du Canton de Pont de Vaux). Il permet de stocker chaque année près de 4 000 tonnes de déchets. Ceux-ci sont compactés par couches successives dans les alvéoles prévues à cet effet. La plateforme de compostage permet quant à elle, le traitement par compostage des déchets verts et la fabrication de compost. Le produit fini est principalement dévolu au monde agricole, paysagistes ou distribué aux communes membres à raison de 2 tonnes par an et par commune. A noter que l'activité de la plateforme de compostage a pris fin le 31 octobre 2024. Depuis, le 02 novembre, les déchets verts issus de la déchèterie communautaire sont envoyés sur la plateforme de compostage située à Feillens.

Les installations présentes sur le site de Crocu, à savoir l'Installation de Stockage des Déchets Non Dangereux et la plateforme de compostage des déchets verts (cette dernière a cessé son exploitation au 30 octobre 2024) sont gérées par le Syndicat Mixte de Crocu. Les bureaux sont, depuis mars 2021, situés dans les locaux de la mairie de Pont de Vaux. Il a la compétence traitement des déchets ménagers et assimilés sur les territoires des anciennes Communauté de Communes des cantons de Pont de Vaux et de Saint Trivier de Courtes.

L'exploitation des installations est confiée à des entreprises prestataires de service par le biais de marchés publics.



A savoir, la société SERPOL qui exploite pour le compte du Syndicat Mixte, la gestion de l'ISDND. Le marché de service va démarrer le 1^{er} janvier 2025 par la société SERPOL (agence basée à Vénissieux – 69) pour une durée ferme de 2 ans.

L'exploitation de l'unité de traitement des lixiviats et jus de compostage a connu une année pleine en termes de fonctionnement et est également gérée par la société SERPOL depuis le 1^{er} octobre 2023 pour une durée ferme de 5 ans. Véritable outil permettant une gestion autonome du site et une réduction sensible de son empreinte carbone (baisse du trafic routier).

Seuls les déchets suivants sont acceptés :

- Les Ordures Ménagères Résiduelles (OMr) collectées sur le secteur Nord de la Communauté de Communes Bresse et Saône et sur un secteur de Grand Bourg Agglomération
- Les gravats, déchets verts et encombrants issus des bennes des déchèteries à Pont de Vaux (CCBS) et à Saint trivier de Courtes (GBA).

Depuis le 18 février 2022, les déchets de plâtre ne sont plus autorisés et sont orientés sur une plateforme de stockage sur le site d'Organom à Viriat pour un traitement final à l'entreprise NANTET située à Chambéry.

Durant l'année 2024, le Syndicat Mixte a rencontré les services de la DREAL (Direction Régionale de l'Environnement, de l'aménagement et du Logement) concernant les possibilités de mutation qui s'offre à lui. En effet, avec l'application des lois AGE* et TECV**, les tonnages entrants ont chuté et le vide de fouille s'est considérablement accru. De ce constat, les élus du Syndicat Mixte ont mandaté un cabinet d'ingénierie afin d'étudier la transformation de la dernière alvéole vide en une Installation de Stockage des Déchets Inertes (ISDI). Cette nouvelle activité s'inscrivant pleinement dans le SRADDET de la Région Auvergne Rhône Alpes. Les études seront menées sur l'année 2025.

Légende :

* : Anti-Gaspillage Economie Circulaire

** : Transition Energétique pour la Croissante Verte

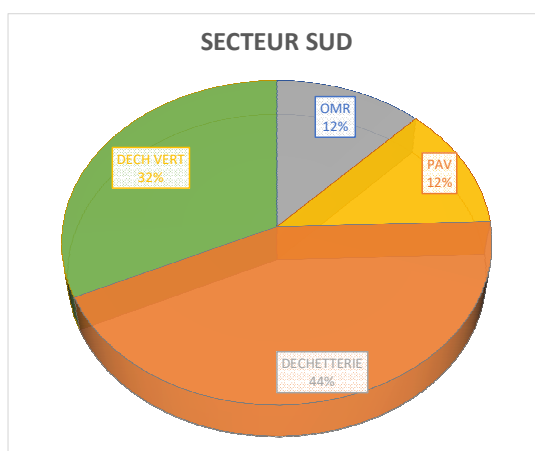
5. Bilan global des matières

Au total en 2024, près de **15 000 tonnes** de déchets ont été pris en charge par la Communauté de Communes Bresse et Saône.

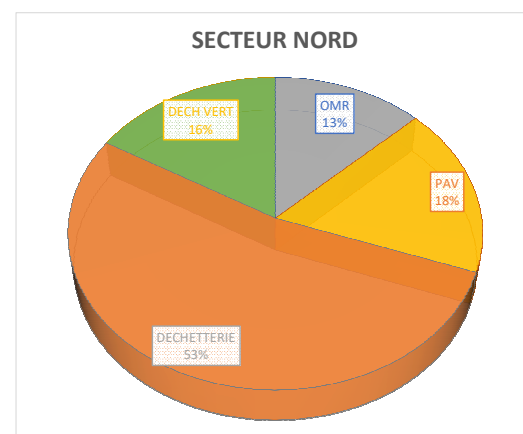
| TONNAGE DECHETS EN 2024 | | Secteur Sud | Secteur Nord | TOTAL |
|---|--|-------------------|-------------------|--------------------|
| Tonnage OM | Collecte en porte à porte | 1 162,60 | 844,50 | 2 007,10 |
| Tonnage collecte sélective | Dépôt en PAV | 1 168,50 | 1 149,69 | 2 318,19 |
| Tonnage déchèterie | Apport des particuliers en déchèterie | 4 147,21 | 3 466,44 | 7 613,65 |
| Tonnage aire de dépôt des déchets verts | Apports des particuliers et services communaux | 3 039,49 | - | 3 039,49 |
| | | 9 517,80 T | 5 460,63 T | 14 978,43 T |

La production moyenne tous déchets confondus par habitant est de 583 kg/an (603kg/an en 2023).

| Production déchets Secteur Sud 2024 | Total en Tonne | Kg / habitant (arrondi) |
|---|-------------------|----------------------------|
| Ordures Ménagères Résiduelles | 1 162,60 | 76 |
| Collecte sélective | 1 168,50 | 76 |
| Déchetterie (hors déchets verts) | 4 147,21 | 270 |
| | 6 478,31 T | 422 kg / hab. |
| <i>Déchets verts sur plateforme de compostage</i> | <i>3 039,49</i> | <i>198</i> |



| Production déchets Secteur Nord 2024 | Total en Tonne | Kg / habitant (arrondi) |
|---|-------------------|----------------------------|
| Ordures Ménagères Résiduelles | 844,50 | 82 |
| Collecte sélective | 1 149,69 | 111 |
| Déchetterie (hors déchets verts) | 3 466,44 | 335 |
| | 5 460,63 T | 527 kg / hab. |
| Déchets verts | 1 076,84 | 104 |



B - Les indicateurs financiers

1. Budget des ordures ménagères

Les budgets OM secteur nord et OM secteur sud ont fusionné. Seule la redevance est sectorisée au vu des exutoires différents sur chacun des deux secteurs.

Ces budgets ne sont pas assujettis à la TVA

Les montants des dépenses et des recettes figurent dans un budget autonome voté chaque année par les élus du conseil communautaire.

Pour l'année 2024, les montants annuels des charges d'exploitation constatés (CA 2024) sont les suivants :

| | Budget OM Nord + Sud Fonctionnement 2024 | Budget OM Sud Investissement 2024 | Total cumulé |
|-----------------|---|--------------------------------------|-----------------|
| Dépenses T.T.C. | 3 052 631,79 € | 1 490 191,91 € | 4 542 823,70 € |
| Recettes T.T.C. | 3 540 115,93 € | 1 337 892,92 € | 4 878 008,85 € |

La Communauté de Communes Bresse et Saône continue son processus d'harmonisation du service sur l'ensemble du territoire.

2. Redevance des ordures ménagères

Pour le financement du service de gestion des déchets, la Communauté de Communes Bresse et Saône a conservé les 2 types de facturation applicable sur chacun des 2 secteurs, après la fusion au 01/01/2017.

■ **Les usagers des secteurs Nord et Sud** sont facturés sur le principe de la redevance incitative, avec une part fixe multipliée par le nombre de personnes au foyer, et une part variable calculée sur le nombre de levées et le poids collecté.

Les montants des redevances d'enlèvements des ordures ménagères applicables au 01/01/2024 sont ceux mentionnés dans la délibération du conseil communautaire du 19-12-2023.

Les factures sont éditées au quadrimestre. Sur l'année 2024, ont été émises :

- 15 507 factures sur secteur Nord pour un montant total de 1 281 213,83 €
- 20 591 factures sur secteur Sud pour un montant total de 1 259 890,19 €

3. Tarifs des professionnels à la déchetterie

Par délibération du 04-03-2019, applicable au 01-07-2019, les professionnels de l'ensemble du territoire qui utilisent les services de la déchetterie à Feillens sont facturés comme suit :

- Forfait annuel de 22,00 € TTC
- Déchets industriels banals et encombrants : 214.50€/t
- Gravats : 37.40€/t
- Déchets ménagers spéciaux : 1 102.64€/t

Annexes

- Délibérations redevances ordures ménagères : tarifs applicables sur le secteur sud et sur le secteur nord
- Délibération tarification applicable aux professionnels en déchetterie à Feillens.